

ACCESS

SAFETY

MOBILIARIO URBANO



Design  for all
FOUNDATION

Mobiliario Urbano

COMPLEMENTOS DE PIEDRA NATURAL SINTERIZADA

La nueva línea de **Mobiliario Urbano** de **ACCESS SAFETY®** busca mejorar el espacio urbano y crear un diseño integral manteniendo los beneficios del **Stone20 SNS®** Piedra Natural Sinterizada:

AMBIENTALES

- Evita la erosión y los residuos que las canteras producen en el medio natural.
- Consiguen un desperdicio «0» en el proceso de producción.
- Integra materiales reciclados y residuos de canteras como parte de sus componentes.
- Reduce la contaminación producida por su transporte ya que, con el mismo consumo de energía, es posible transportar hasta 5 veces más metros cuadrados que de otros materiales.
- Contribuye a la eficiencia ambiental del espacio urbano y los edificios por su largo ciclo de vida (superior a 50 años) y su reciclabilidad del 100%.

ECONÓMICAS

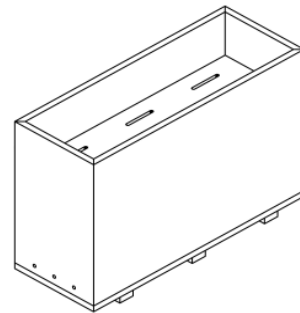
- Reduce el tiempo de colocación.
- Resulta más económico que la piedra natural.
- Reduce drásticamente los costes de mantenimiento y limpieza.
- Aumenta su resistencia al frío y al calor asegurando su durabilidad en cualquier clima.

SOCIALES

- Elimina la presencia de bacterias, manchas y olores sobre el pavimento urbano.
- Reduce los esfuerzos de colocación a los operarios.
- Mejora los aspectos estéticos del espacio público y los edificios.
- Facilita y mejora la accesibilidad y seguridad de los peatones más frágiles y vulnerables.

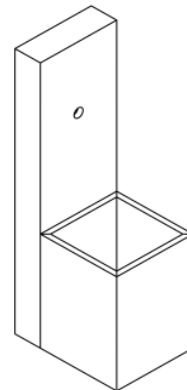
Mobiliario Urbano

COMPLEMENTOS DE PIEDRA NATURAL SINTERIZADA



JARDINERA

MJA0101	80x30x53cm
MJA0102	80x50x44cm
MJA0103	30x30x84cm

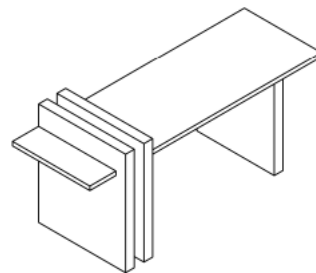


FUENTE

MFU0101	30x40x100cm
---------	-------------

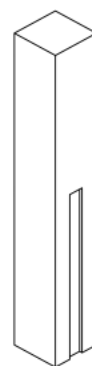
Mobiliario Urbano

COMPLEMENTOS DE PIEDRA NATURAL SINTERIZADA



BANCA

MBA0101 120x45x53cm

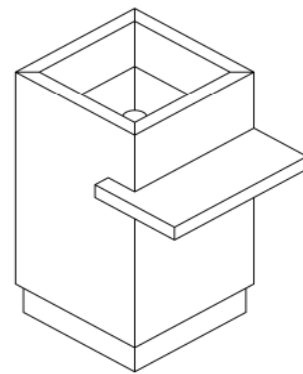


LUMINARIA

MLU0101 10x10x70cm

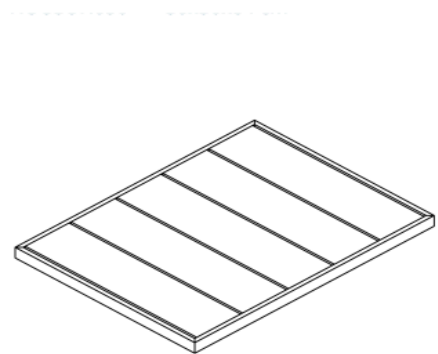
Mobiliario Urbano

COMPLEMENTOS DE PIEDRA NATURAL SINTERIZADA



LAVABO

MLA0101 65x45x85cm



PLATO DUCHA

MDU0101 120x95x5cm


Standard formats: 30x30/30x60/60x60/60x120 - Thickness: 20 mm



Egypt Limestone



Rushmore Granite



Pamukkale Limestone



Svartifoss Basalt



Lop Antracita



Sandstone Montjuïc



Porfido Cotto/Grigio

(20x20/20x30/30x60/60x60)



Quartzite Gold

PLAÇA FRANCESC MACIÀ N.5. 08021 BARCELONA
TELF. + 93. 146 32 05
WWW.ACCESS-SAFETY.ES
EDICIÓN 001.21
27/01/2024